



ФЕДЕРАЛЬНАЯ СЛУЖБА
ГОСУДАРСТВЕННОЙ СТАТИСТИКИ
ПО РЕСПУБЛИКЕ МОРДОВИЯ

Сельское хозяйство Республики Мордовия



за январь – ноябрь 2023 года



ФЕДЕРАЛЬНАЯ СЛУЖБА
ГОСУДАРСТВЕННОЙ СТАТИСТИКИ
ПО РЕСПУБЛИКЕ МОРДОВИЯ

Сельское хозяйство

Республики Мордовия

за январь – ноябрь 2023 года

01 Производство продукции животноводства

02 поголовье скота и птицы

03 Продуктивность скота и птицы

04 Наличие кормов





ПРОИЗВОДСТВО ПРОДУКЦИИ ЖИВОТНОВОДСТВА ПО КАТЕГОРИЯМ ХОЗЯЙСТВ

ЯНВАРЬ-НОЯБРЬ 2023 ГОДА; В ПРОЦЕНТАХ К ЯНВАРЮ-НОЯБРЮ 2022 ГОДА



Хозяйства всех категорий



Сельскохозяйственные организации



Хозяйства населения



КФХ и ИП



Скот и птица в живом весе

410,7 тыс. тонн

102,7 % ▲

400,9 тыс. тонн

102,8 % ▲

6,5 тыс. тонн

93,5 % ▼

3,3 тыс. тонн

107,7% ▲



Молоко всех видов

484,4 тыс. тонн

104,2 % ▲

412,5 тыс. тонн


105,1 % ▲

35,6 тыс. тонн

92,7 % ▼

36,2 тыс. тонн

107,5 % ▲



Яйца всех видов

1397,9 млн. штук

97,6 % ▼

1287,7 млн. штук

97,2 % ▼

99,1 млн. штук

98,6% ▼

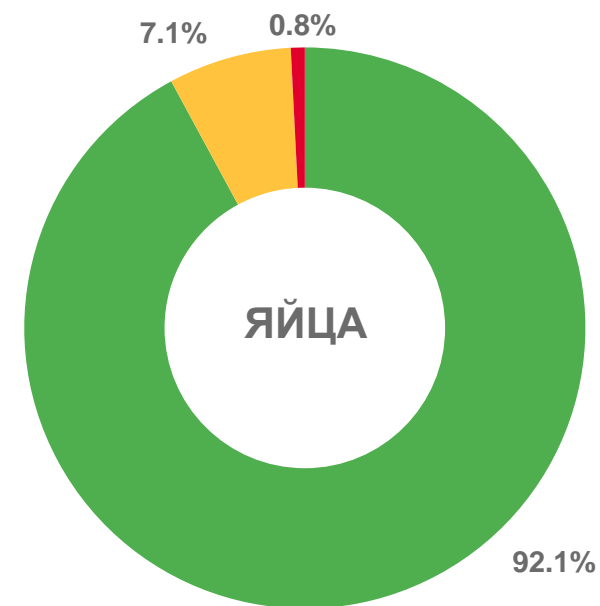
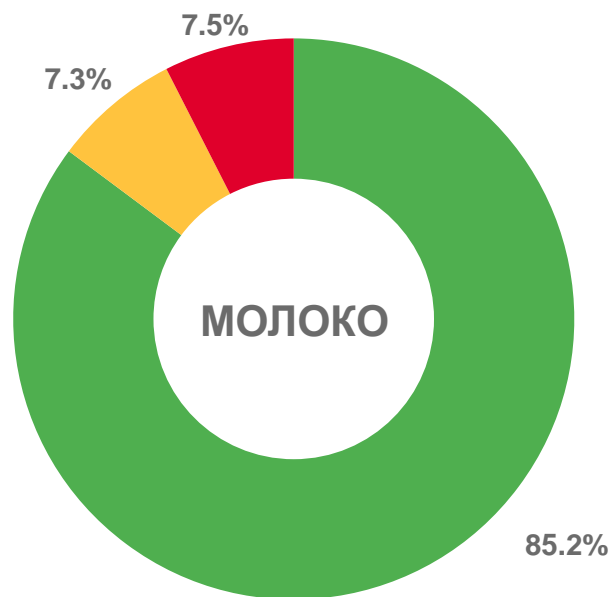
11,2 млн. штук

180,5 % ▲



СТРУКТУРА ПРОИЗВОДСТВА ПРОДУКЦИИ ЖИВОТНОВОДСТВА

В ПРОЦЕНТАХ ОТ ХОЗЯЙСТВ ВСЕХ КАТЕГОРИЙ



Сельскохозяйственные организации




Хозяйства населения



Крестьянские (фермерские) хозяйства и индивидуальные предприниматели





ПРОИЗВОДСТВО СКОТА И ПТИЦЫ ПО ВИДАМ В СЕЛЬСКОХОЗЯЙСТВЕННЫХ ОРГАНИЗАЦИЯХ

ЯНВАРЬ-НОЯБРЬ 2023 ГОДА; В ПРОЦЕНТАХ К ЯНВАРЮ-НОЯБРЮ 2022 ГОДА

Скот и птица в живом весе всего

400,9 ТЫСЯЧ ТОНН  **102,8 %**

Крупный рогатый скот


17,1 ТЫСЯЧ ТОНН  **103,8 %**

Свиньи

150,8 ТЫСЯЧ ТОНН  **104,1 %**

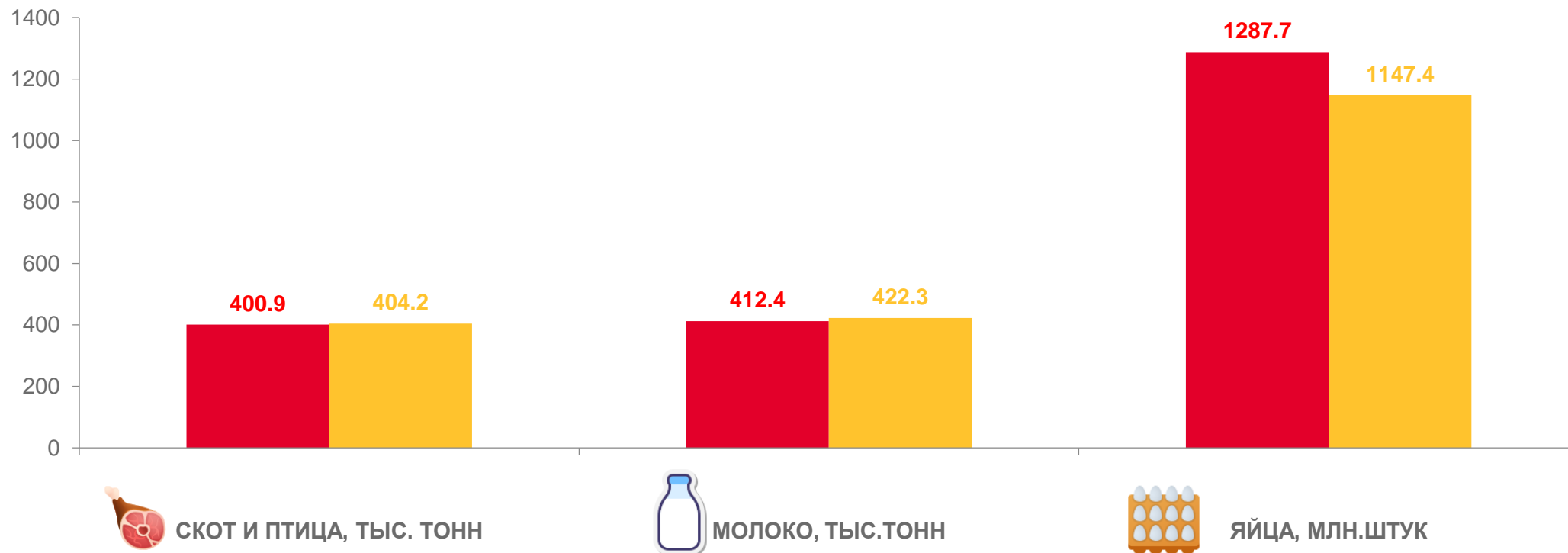
Птица

233,0 ТЫСЯЧ ТОНН  **101,9 %**





ПРОИЗВЕДЕНО И ОТГРУЖЕНО ПРОДУКЦИИ ЖИВОТНОВОДСТВА ПО СЕЛЬСКОХОЗЯЙСТВЕННЫМ ОРГАНИЗАЦИЯМ



СКОТ И ПТИЦА, ТЫС. ТОНН



МОЛОКО, ТЫС. ТОНН



ЯЙЦА, МЛН. ШТУК



Произведено продукции



Отгружено продукции




ПОГОЛОВЬЕ СКОТА ПО КАТЕГОРИЯМ ХОЗЯЙСТВ

НА 1 ДЕКАБРЯ 2023 ГОДА; В ПРОЦЕНТАХ К 1 ДЕКАБРЯ 2022 ГОДА



Крупный рогатый скот



| Хозяйства всех категорий | Сельскохозяйственные организации | Хозяйства населения | КФХ и ИП |
|--------------------------|----------------------------------|---------------------|-----------------|
| 186,0 тыс. голов | 147,3 тыс. голов | 22,9 тыс. голов | 15,8 тыс. голов |
| 99,2 % ▼ | 100,1% ▲ | 93,6 % ▼ | 99,9 % ▼ |

в том числе коровы



| Хозяйства всех категорий | Сельскохозяйственные организации | Хозяйства населения | КФХ и ИП |
|--------------------------|----------------------------------|---------------------|----------------|
| 69,4 тыс. голов | 55,6 тыс. голов | 6,0 тыс. голов | 7,7 тыс. голов |
| 97,8 % ▼ | 98,0 % ▼ | 92,5 % ▼ | 101,2 % ▲ |

Свиньи

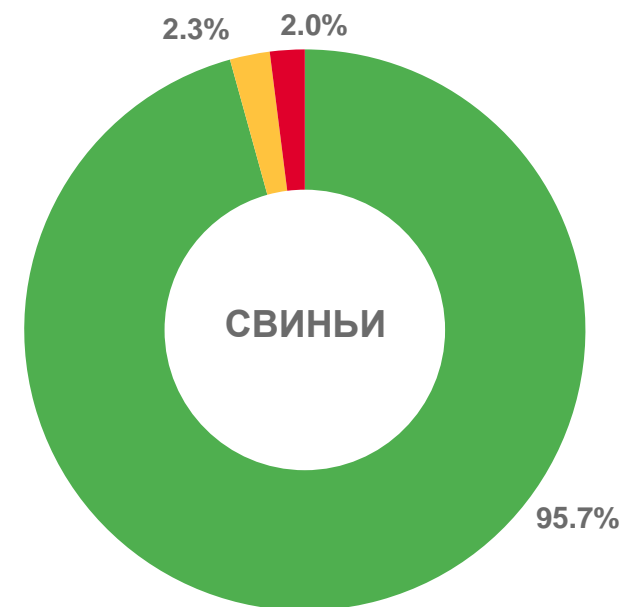
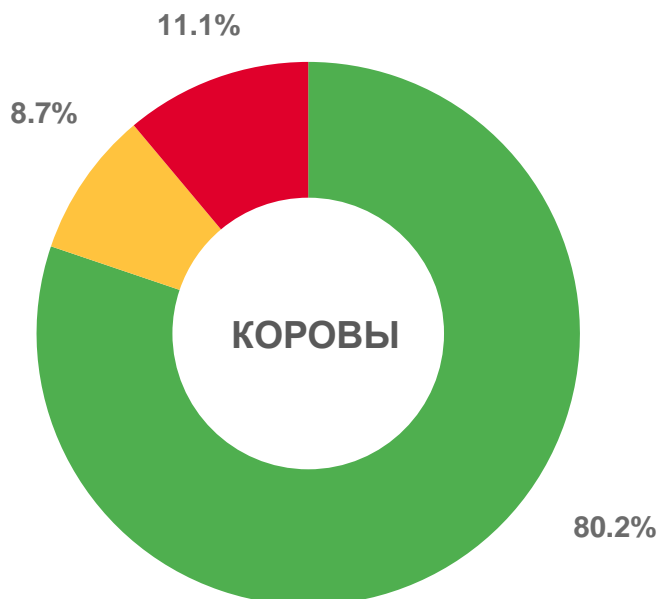
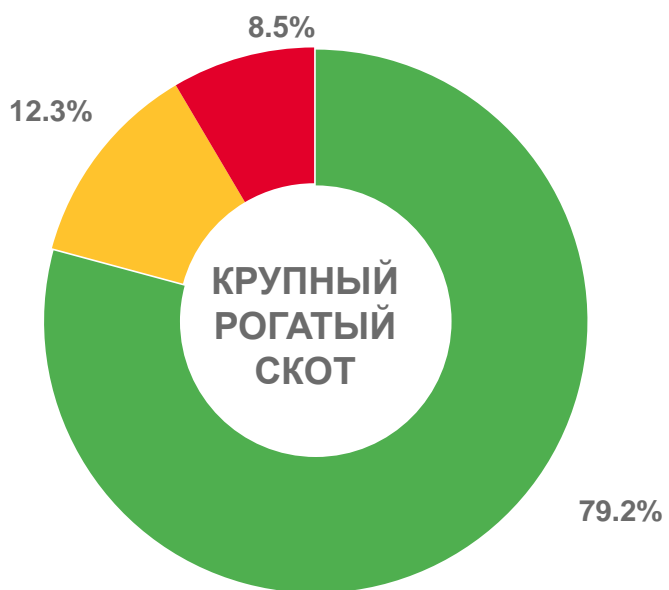



| Хозяйства всех категорий | Сельскохозяйственные организации | Хозяйства населения | КФХ и ИП |
|--------------------------|----------------------------------|---------------------|-----------------|
| 777,1 тыс. голов | 743,6 тыс. голов | 18,2 тыс. голов | 15,4 тыс. голов |
| 102,9 % ▲ | 103,3 % ▲ | 95,6 % ▼ | 92,7 % ▼ |




СТРУКТУРА ПОГОЛОВЬЯ СКОТА

В ПРОЦЕНТАХ ОТ ХОЗЯЙСТВ ВСЕХ КАТЕГОРИЙ



 Сельскохозяйственные организации

 Хозяйства населения

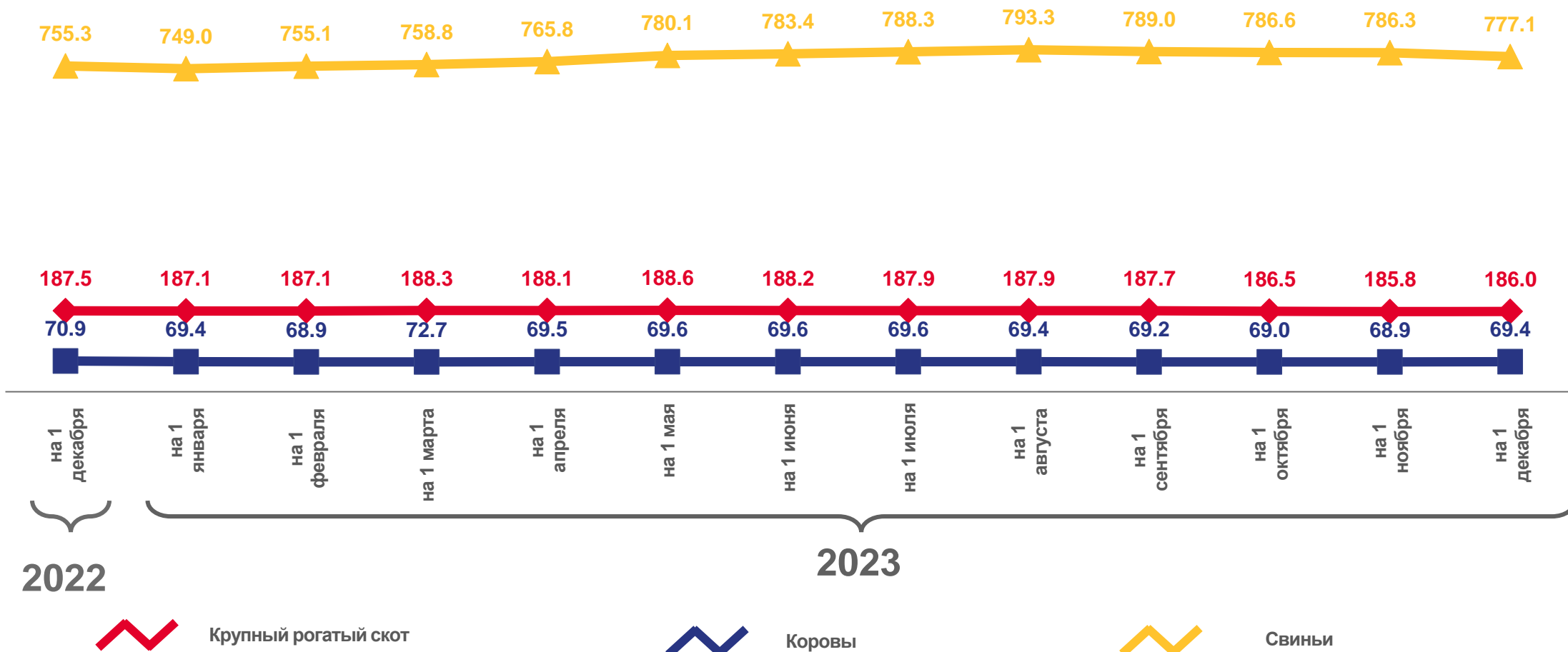
 Крестьянские (фермерские) хозяйства и индивидуальные предприниматели





ДИНАМИКА ПОГОЛОВЬЯ СКОТА В ХОЗЯЙСТВАХ ВСЕХ КАТЕГОРИЙ

ТЫСЯЧ ГОЛОВ



2022

2023



Крупный рогатый скот



Коровы



Свины





ПРОДУКТИВНОСТЬ СКОТА И ПТИЦЫ В СЕЛЬСКОХОЗЯЙСТВЕННЫХ ОРГАНИЗАЦИЯХ

Надой молока на 1 корову молочного стада



7782 килограмма



105,5 в % к январю-ноябрю 2022 года

Средняя яйценоскость 1 курицы-несушки



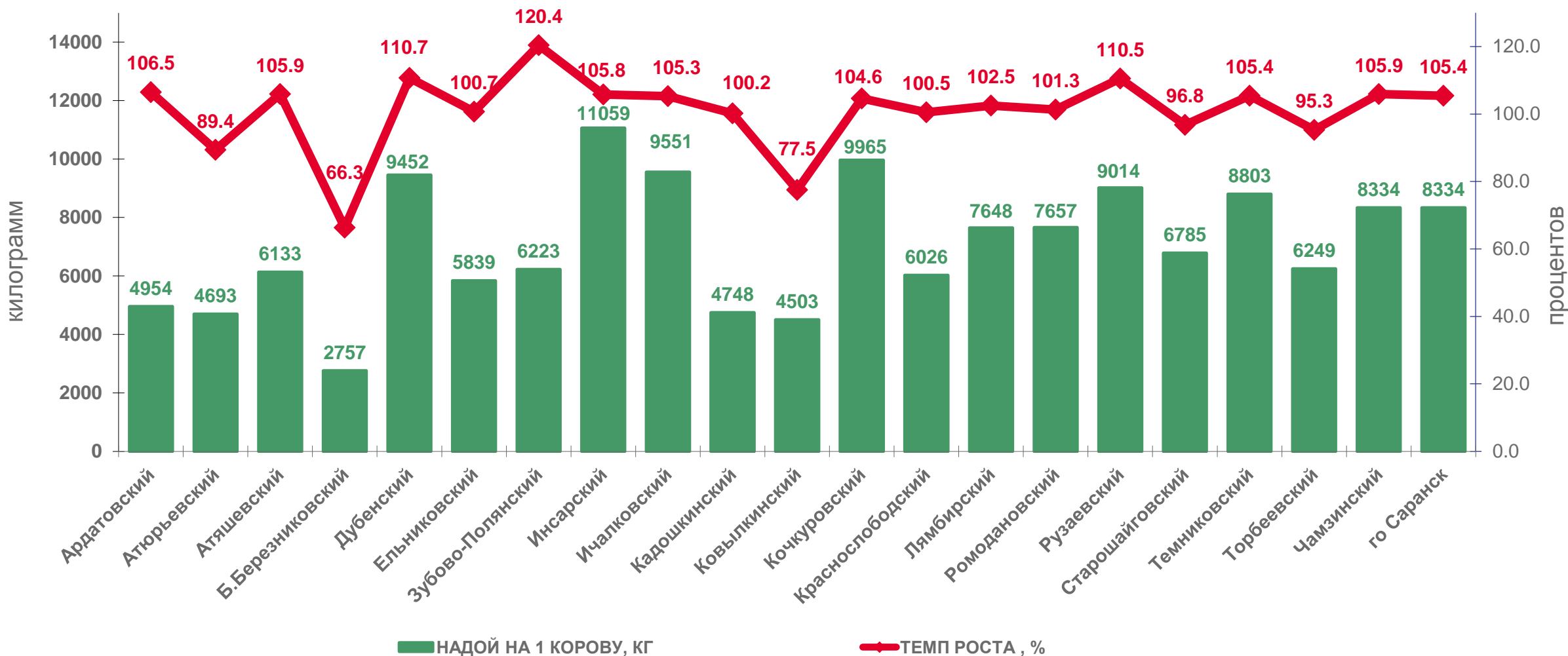
267 штук



95,7 в % к январю-ноябрю 2022 года



НАДОЙ МОЛОКА НА 1 КОРОВУ В СЕЛЬСКОХОЗЯЙСТВЕННЫХ ОРГАНИЗАЦИЯХ ПО РАЙОНАМ





НАЛИЧИЕ КОРМОВ ВСЕХ ВИДОВ В СЕЛЬСКОХОЗЯЙСТВЕННЫХ ОРГАНИЗАЦИЯХ

